

# Schoolgids

## 2024-2025



**basisschool 't Diekske**



De informatie in dit document vindt u ook  
op [scholenopdekaart.nl](https://www.scholenopdekaart.nl)

# Inhoudsopgave

## **1 Over de school**

- 1.1 Algemene gegevens
- 1.2 Missie en visie

## **2 Het onderwijs**

- 2.1 Organisatie van het onderwijs
- 2.2 Het team
- 2.3 Aanbod voor het jonge kind
- 2.4 Kwaliteitszorg en schoolplan

## **3 Ondersteuning en veiligheid**

- 3.1 Extra ondersteuning van leerlingen
- 3.2 Veiligheid op school

## **4 Handige informatie voor ouders**

- 4.1 Hoe ouders worden betrokken
- 4.2 Vrijwillige ouderbijdrage
- 4.3 Ziek melden en verlof aanvragen
- 4.4 Toelatingsbeleid
- 4.5 Beleid stichting Lijn 83

## **5 Ontwikkeling en resultaten**

- 5.1 Tussentijdse toetsen
- 5.2 Resultaten eindtoets
- 5.3 Schooladviezen
- 5.4 Sociale ontwikkeling

## **6 Schooltijden en opvang**

- 6.1 Schooltijden
- 6.2 Opvang
- 6.3 Vakantierooster
- 6.4 Wie is wanneer te bereiken?

## **7 Praktische informatie**

# Voorwoord

Beste ouders, verzorgers en andere belangstellenden

Voor u ligt de schoolgids 2024-2025 van basisschool 't Diekske. Deze schoolgids vertelt u hoe we het onderwijs en andere zaken op school vorm en inhoud geven.

Scholen verschillen in sfeer, in grootte, in de manier van werken en in het aanbod. Onze school is een kleine basisschool in het Limburgse dorp Afferden. 't Diekske biedt kinderen geborgenheid en een veilige, rijke leeromgeving. Er is een duidelijke structuur en een positief schoolklimaat. Kinderen gaan met plezier naar school.

De school ontleent haar naam, 't Diekske, aan een stenen wal die vroeger diende als bescherming tegen overstromingen en symboliseert hiermee de veilige leerplek.

Deze schoolgids is tot stand gekomen met instemming van de Medezeggenschapsraad. Mocht u suggesties ter verbetering hebben, bent u van harte uitgenodigd om ze op school kenbaar te maken.

Indien u na het lezen van deze schoolgids nog vragen heeft of meer informatie wenst, bent u welkom onze school te bezoeken. U kunt daarvoor een afspraak maken met de directeur.

Het team van basisschool 't Diekske wenst u veel leesplezier

# 1 Over de school

## 1.1 Algemene gegevens

### Contactgegevens

basisschool 't Diekske

Langstraat 6 A

5851 BE Afferden (Limburg)

☎ 0485531411

🌐 <http://www.diekske.nl>

✉ [info.diekske@lijn83po.nl](mailto:info.diekske@lijn83po.nl)

### Schoolbestuur

Stichting Lijn 83 primair onderwijs

Aantal scholen: 15

Aantal leerlingen: 2.131

🌐 <http://www lijn83po.nl>

### Schooldirectie

Functie	Naam	E-mailadres
Directeur	Marcella van Wanroij	<a href="mailto:m.vanwanroij@lijn83po.nl">m.vanwanroij@lijn83po.nl</a>

### Samenwerkingsverband

Onze school is aangesloten bij Stichting SWV Primair Onderwijs Noord-Limburg

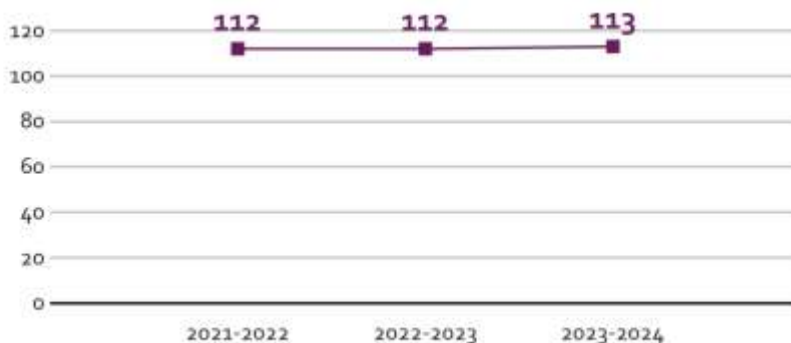
### Aantal leerlingen

Aantal leerlingen in 2023-2024

113

2023-2024

Aantal leerlingen de afgelopen jaren



## 1.2 Missie en visie

### Kenmerken van de school

veilig

respect

samen

eerlijk

helpen

### Missie en visie

#### Waar staan we voor?

We zijn een school waar iedereen met plezier naar toe komt en zich veilig en geborgen voelt. Elk kind ontwikkelt zich optimaal door gebruik te maken van zijn talent binnen een rijke leeromgeving en werkt en leert samen met andere kinderen. Samen met de ouders delen we de verantwoordelijkheid om hun kinderen hierin te begeleiden. Ook de leerkrachten leren van en met elkaar en blijven zich ontwikkelen binnen een professionele leergemeenschap.

#### Waar gaan we voor?

*Leer zoals je bent en ontdek je talent!*

't Diekske biedt kinderen geborgenheid en een veilige, rijke leeromgeving. Er is een duidelijke structuur en een positief schoolklimaat. Kinderen gaan met plezier naar school. We maken gebruik van elkaars talenten en geven elkaar de ruimte. Een ieder is zoveel mogelijk eigenaar van het leerproces. Er is een goede communicatie met alle betrokkenen, we respecteren en vertrouwen elkaar waardoor we goed samenwerken. Dat biedt de kinderen de mogelijkheden het beste van zichzelf te laten zien.

Dit betekent voor onze school dat we:

- werken aan een verbetercultuur
- goed samenwerken met elkaar
- positief zijn ingesteld en de kinderen uitdagen
- onze handelingen richten op groei van de kinderen in de breedste zin van het woord

### Identiteit

Iedereen die de visie en kernwaarden van onze school onderschrijft, is welkom!

## 2 Het onderwijs

### 2.1 Organisatie van het onderwijs

We gaan uit van het leerstofjaarklassensysteem. Dat wil zeggen dat in principe alle leerlingen van een bepaalde leeftijd dezelfde basisstof aangeboden krijgen. Het onderwijsprogramma is georganiseerd in acht jaargroepen; acht opeenvolgende leerstofblokken van een jaar.

Binnen onze school zijn de leerlingen in combinatiegroepen verdeeld. Hierbij worden meerdere leerjaren tot één groep samengevoegd. In een combinatiegroep leer je om te gaan met verschillende rollen. Het ene jaar ben je de jongste en leer je hulp te vragen, het andere jaar ben je de oudste en geef je hulp. Bovendien leer je in een combinatiegroep om te gaan met uitgestelde aandacht, waardoor de zelfredzaamheid wordt gestimuleerd.















Dit schooljaar werken we in 5 combinatiegroepen; groep 1-2, 3-4, 4-5, 6-7 en 7-8.

### Invulling onderwijstijd

#### Wat is Onderwijstijd?

*Met onderwijstijd bedoelen we de uren in een week die de leerling op school is. De invulling van onderwijstijd kan per school verschillen. Kinderen hebben recht op voldoende uren onderwijs.*

#### Invulling onderwijstijd leerjaar 1 en 2

























































Vak	Leerjaar 1	Leerjaar 2
Taal	 4 uur	 4 uur
Rekenen/wiskunde	 3 u 15 min	 3 u 15 min
Spel en beweging	 6 uur	 6 uur
Sociale vorming	 45 min	 45 min
Wereldoriëntatie	 5 uur	 5 uur
Kunstzinnige en creatieve vorming	 5 uur	 5 uur
Muziek	 1 uur	 1 uur

In groep 1-2 wordt vooral thematisch gewerkt, in nauwe aansluiting op de belangstelling en de omgeving van de kinderen. Binnen die thema's zorgt de leerkracht voor een passend onderwijsaanbod dat de ontwikkeling en het leren bevordert.

Kernactiviteiten die bij elk thema aan bod komen zijn:

- spelactiviteiten
- constructieve en beeldende activiteiten
- gespreksactiviteiten
- lees- en schrijfactiviteiten
- reken- en wiskunde activiteiten

## Invulling onderwijstijd leerjaar 3 t/m 8

Vak	Leerjaar 3	Leerjaar 4	Leerjaar 5	Leerjaar 6	Leerjaar 7	Leerjaar 8
Lezen	 7 u 15 min	 4 u 30 min	 4 u 30 min	 4 u 30 min	 3 u 45 min	 3 u 45 min
Taal	 3 uur	 5 u 15 min	 5 u 45 min	 5 u 45 min	 5 u 30 min	 5 u 30 min
Rekenen/wiskunde	 5 uur	 5 uur	 5 uur	 5 uur	 5 uur	 5 uur
Wereldoriëntatie	 2 u 30 min	 3 uur	 3 u 30 min	 4 uur	 4 uur	 4 uur
Kunsthouding en creatieve vorming	 2 u 30 min	 2 u 30 min	 2 u 30 min	 2 u 30 min	 2 u 30 min	 2 u 30 min
Bewegingsonderwijs	 1 u 30 min	 1 u 30 min	 1 u 30 min	 1 u 30 min	 1 u 30 min	 1 u 30 min
Engelse taal					 1 uur	 1 uur
Schrijven	 2 uur	 2 uur	 1 uur	 30 min	 30 min	 30 min
Sociale vorming	 45 min	 45 min	 45 min	 45 min	 45 min	 45 min
Muziek	 30 min	 30 min	 30 min	 30 min	 30 min	 30 min

### Lezen

In groep 3 starten we met het aanvankelijk leesproces. Hiervoor gebruiken we de methode 'Veilig leren lezen'. Middels de methode 'Estafette' wordt het technisch lezen in groep 4 en 5 voortgezet. Tevens wordt halverwege groep 4 een begin gemaakt met begrijpend lezen. Hiervoor gebruiken we de taalmethode 'Staal' en leesstrategie 'Close Reading'. Daarnaast besteden we in alle groepen aandacht aan leesbeleving en leesplezier.

### Taal

Vanaf het schooljaar 2024-2025 werken we met de methode 'Staal'. Deze methode biedt een gestructureerde en thematische aanpak voor taalonderwijs, waarbij alle belangrijke taaldomeinen (spelling, grammatica, woordenschat, schrijven en lezen) aan bod komen.

### Rekenen

Groep 3 t/m 7 werkt met de rekenmethode 'De Wereld in Getallen'. Deze methode combineert de sterke elementen uit de traditionele en realistische rekendidactiek en biedt balans tussen oefenen en realiteit. Groep 3 t/m 5 verwerkt hierbij de lesstof op papier, vanaf groep 6 digitaal. In groep 8 verwerken we de leerstof digitaal middels 'Snappet'.

### Wereldoriëntatie

Binnen wereldoriëntatie worden thema's behandeld, die aansluiten bij de belevingswereld van de kinderen en waarbij de kinderen de wereld om hen heen leren ervaren en ontdekken. In groep 3 t/m 8 gebruiken we hiervoor Blink Wereld. Aangezien onze school in een prachtige omgeving ligt, maken we hier in ons aanbod regelmatig gebruik van door met gidsen de natuur in te gaan.

## **Bewegingsonderwijs**

Kinderen uit groep 1 en 2 hebben elke dag tijd voor beweging, in de speelzaal of buiten. Groep 3 t/m 8 gymt wekelijks twee keer. De lessen zijn opgebouwd uit een toestel- en spelles. De gymles vindt plaats in sporthal de Alverman of buiten op het grasveld naast de school.

## **Engels**

In groep 7 en 8 krijgen de kinderen Engels aangeboden vanuit de methode 'Blink Engels'. Deze methode helpt leerlingen om op een interactieve en leuke manier Engels te leren, waarbij de nadruk ligt op praktische taalvaardigheden en communicatie.

## **Kunstzinnige en creatieve vorming**

Er is aandacht voor de volgende expressie activiteiten: beeldende vorming, dans, drama, cultuur en techniek.

## **Muziek**

In alle groepen verzorgen de leerkrachten zelf muziekonderwijs middels de methode '1-2-3 zing'. Daarnaast bieden we jaarlijks, in samenwerking met de lokale muziekvereniging 'Helpt Elkander', verschillende muziekprojecten aan.

## **Verkeer**

Op onze school bieden we in alle groepen theoretische en praktische verkeerslessen aan. We maken hierbij gebruik van de methode 'Veilig Verkeer Nederland'. Daarnaast neemt groep 7 deel aan het verkeersexamen.

## **Sociaal-emotioneel**

In alle groepen werken we met de methode 'Vreedzaam'. Middels deze methode werken we aan de sociale competenties en aan burgerschap: 'de school als democratische oefenplaats'.

## **Gezond gedrag**

Onze school heeft het landelijk Vignet Gezonde School behaald. Het Vignet Gezonde School is een erkenning voor scholen die de gezondheid van leerlingen verbeteren. Werken aan gezondheid vinden we als school erg belangrijk. Het draagt bij aan betere schoolprestaties, minder schooluitval en een gezondere leefstijl. Zo zorgen we voor actieve en gezonde leerlingen én biedt de school een positief, veilig schoolklimaat. Onze school heeft het certificaat behaald voor het thema 'Voeding'. Middels vaste fruit & groente dagen en gezonde traktaties tijdens schoolactiviteiten stimuleren we gezond eten en drinken. Dit doen we samen met kinderen, ouders en leerkrachten. Waar mogelijk wordt de omgeving erbij betrokken.

## **Extra faciliteiten**

Onze school beschikt over de volgende extra faciliteiten:

- Bibliotheek
- Speellokaal



## 2.2 Het team

### Verlof personeel

Het is niet altijd even gemakkelijk om bij afwezigheid van leerkrachten goede vervanging te realiseren. Bij afwezigheid doen we een beroep op de Vervangerspool. Indien er geen vervanger gevonden kan worden, wordt gekeken of er intern mogelijkheden zijn, zoals verschuiving van collega's, inzet van een stagiaire of onderwijsassistent, het verdelen over andere groepen. Bieden de voorgaande mogelijkheden geen aanvaardbare oplossing, zal aan de ouders van de betreffende groep gevraagd worden de kinderen thuis te laten.

Hierbij gelden de volgende afspraken:

- de eerste dag van het ziekteverlof worden de kinderen op school opvangen
- indien voor meerdere dagen geen vervanging beschikbaar is, zullen groepen afwisselend geen onderwijs aangeboden krijgen

## 2.3 Aanbod voor het jonge kind

Onze school biedt extra aanbod voor het jonge kind. In ons schoolgebouw verzorgt kinderopvangorganisatie 't Kienderbenkske kinder- en peuteropvang.

## 2.4 Kwaliteitszorg en schoolplan

### Wat is kwaliteitszorg?

*Scholen werken met een plan om de kwaliteit van hun onderwijs te verhogen. Het plan helpt hen om onderwijs te blijven bieden waar alle betrokkenen tevreden mee zijn. Kwaliteitszorg gaat over de manier waarop de doelen in het plan worden bereikt.*

### Doelen in het schoolplan

De school specifieke ambities en doelstellingen zijn:

#### 1. Afstemming op onderwijsbehoeften

We creëren een cultuur waarin elke leerling wordt gestimuleerd om zijn of haar volledige potentieel te bereiken. Dit betekent dat we samen met ouders en leerlingen geloven in en werken aan de best mogelijke prestaties, zowel cognitief, persoonlijk als sociaal-emotioneel. We stimuleren een positief leerklimaat, waarin leerlingen worden aangemoedigd om te groeien, zelfvertrouwen te ontwikkelen en successen te behalen.

#### 2. Samenwerking en kennisdeling

Om expertise te vergroten, krachten te bundelen en de onderwijskwaliteit te versterken, werken we binnen de school aan een cultuur van continue verbetering en samenwerking middels de inzet van de leerKRACHT methodiek. Daarnaast werken we nauw samen met betrokkenen en andere scholen van Lijn 83 en geven we vorm aan het educatief cluster 't Diekske en De Heggerank.

### **3. Basisvaardigheden**

We versterken de basisvaardigheden taal, rekenen, burgerschap en digitale geletterdheid. Deze vaardigheden zijn essentieel voor de academische en persoonlijke ontwikkeling van leerlingen en vormen het fundament waarop verdere kennis en competenties worden gebouwd. Hierdoor kunnen zij zich volledig ontplooiën en een actieve, verantwoordelijke rol spelen in een dynamische en diverse samenleving.

### **4. Veilige leeromgeving**

We creëren een omgeving waarin alle kinderen zich fysiek, emotioneel en sociaal veilig voelen. In een veilige en ondersteunende omgeving kunnen kinderen leren en groeien, wat bijdraagt aan de algehele ontwikkeling en het welzijn. We stimuleren een cultuur van inclusiviteit en diversiteit, waar verschillen worden gerespecteerd en gevierd.

### **5. Executieve functies**

Het bevorderen van executieve functies legt een belangrijke basis voor leerprestaties, sociaal-emotionele ontwikkeling en het vermogen om zelfstandig en verantwoordelijk te functioneren in verschillende contexten. Zo helpen we leerlingen bij het ontwikkelen van cognitieve vaardigheden die nodig zijn voor zelfregulatie, doelgericht gedrag en effectief leren.

### **6. Eigenaarschap**

Door eigenaarschap te stimuleren, willen we leerlingen de vaardigheden en het vertrouwen geven om actief betrokken te zijn bij hun eigen leerproces, keuzes te maken en verantwoordelijkheid te nemen voor hun eigen groei en ontwikkeling. Dit draagt bij aan leerprestaties, persoonlijke ontwikkeling en hun vermogen om later zelfstandig en kritisch in de maatschappij te functioneren.

## **Hoe bereiken we deze doelen?**

Als school evalueren we regelmatig de kwaliteit van ons onderwijsaanbod. Middels toetsen, vragenlijsten en observaties gaan we na of de gestelde doelen behaald zijn. Zo houden we zicht op de onderwijsbehoeften van onze leerlingen en stemmen het onderwijsleerproces daarop af.

# 3 Ondersteuning en veiligheid

## 3.1 Extra ondersteuning van leerlingen

### Wat is het Schoolondersteuningsprofiel?

*Leerlingen hebben soms extra ondersteuning nodig. In het schoolondersteuningsprofiel staat welke extra ondersteuning de school biedt, naast de basisondersteuning. Ook staat in het document welke doelen en wensen de school heeft voor de toekomst. Daarnaast komt het contact met ouders over de ondersteuning aan bod. Leraren, de schoolleiding en het bestuur stellen samen het schoolondersteuningsprofiel op.*

Onze school is een kleine basisschool in het Limburgse dorp Afferden. Bij de start van dit schooljaar gaan er 105 kinderen naar onze school. Basisschool 't Diekske is de enige school in het dorp. Bijna alle kinderen uit het dorp volgen hier het onderwijs.

Bij de ondersteuning van leerlingen onderscheiden we 5 niveaus:

### Basisondersteuning

- Niveau 1: groepsplan/handelingsplan onder verantwoording van de leerkracht
- Niveau 2: handelingsplan met ondersteuning van interne begeleiding, waarbij een beroep gedaan kan worden op de regulier beschikbare middelen

### Lichte ondersteuning

- Niveau 3: arrangementen (incl. extra ondersteuningsmiddelen/ expertise S(B)O) op de eigen school en/of in combinatie met andere scholen
- Niveau 4: plaatsing in het Speciaal Basis Onderwijs

### Zware ondersteuning

- Niveau 5: plaatsing in het Speciaal Onderwijs

## Toekomstig aanbod aan extra ondersteuning

Op onze school proberen we zoveel mogelijk tegemoet te komen aan de ondersteuningsvraag van de kinderen. We vinden het belangrijk dat ieder kind kan meedoen, zich kan ontwikkelen en kan leren. Vandaar onze slogan: Leer zoals je bent, ontdek je talent! Toch is het niet altijd mogelijk om alle kinderen volledig 'inclusief' onderwijs te bieden. Grenzen aan ondersteuning worden samen met de betreffende ouders besproken. Welbevinden van de leerling vinden we een belangrijk uitgangspunt, maar ook de draagkracht van de leerkracht en de groep.

## Gediplomeerde specialisten op school

Alle scholen van Lijn 83 kunnen gebruik maken van het ondersteuningsteam. Het ondersteuningsteam bestaat uit de Bovenschools Ondersteunings Coördinator (BOC-er), een orthopedagoog, een psycholoog, leerkrachten van SBO de Piramide, leerkrachtondersteuners en een hoogbegaafdheidspecialist. Dit team heeft expertise op de gebieden gedrag, leren, motoriek en sociaal-emotionele ontwikkeling. Indien nodig wordt dit team aangevuld met externen gericht op de expertise die op dat moment gewenst is. Het doel van dit ondersteuningsteam is om de kwaliteit van het onderwijs aan kinderen met een speciale onderwijsbehoefte te verbeteren door intern begeleiders, leerkrachten en leerlingen te ondersteunen waar nodig.

## 3.2 Veiligheid op school

### Anti-pestprogramma

Op onze school werken we met Vreedzaam, een methode voor sociale competentie en democratisch burgerschap. Wij accepteren niet dat er wordt gepest en nemen stelling tegen vooroordelen. Naast Vreedzaam werken wij met de No Blame methode. Dit is een aanpak om pesten te laten ophouden. De No Blame methode bestaat uit een stappenplan. Wat dit stappenplan bijzonder maakt, is dat het erin voorziet dat het pesten op een voor alle betrokkenen veilige manier wordt opgelost en dat het kinderen leert om op een andere manier om te gaan met conflicten

De No Blame aanpak bestaat uit zeven stappen:

1. gesprek met het slachtoffer
2. bijeenkomst met een groep leerlingen
3. situatie schetsen en uitleg geven aan de meedenk-groep
4. verantwoordelijkheid geven
5. voorstellen laten formuleren
6. een proeftijd van zeven dagen afspreken
7. evaluatie van de leerlingen na één week

### Sociale en fysieke veiligheid

Onze school monitort de sociale veiligheidsbeleving van leerlingen. We nemen een vragenlijst af via Enquêtetool van Vensters. De vragenlijsten van Vensters PO worden jaarlijks ingevuld door leerlingen vanaf groep 6.

### Anti-pestcoördinator en vertrouwenspersoon

De interne vertrouwenspersoon heeft de taak om ouders, leerlingen en medewerkers wegwijs te maken wanneer zij een klacht hebben. Onze school heeft één interne vertrouwenspersoon.

Functie	Naam	E-mailadres
vertrouwenspersoon	Julian Kellenaers	<a href="mailto:j.kellenaers@lijn83po.nl">j.kellenaers@lijn83po.nl</a>

## **4 Handige informatie voor ouders**

### **4.1 Hoe ouders worden betrokken**

De school streeft naar een goed contact tussen ouders en school. Wij vinden het belangrijk dat ouders zich betrokken voelen bij het schoolgebeuren. Samen werken we aan de opvoeding en ontwikkeling van onze kinderen.

Korte contacten voor een mededeling kunnen in principe na schooltijd plaatsvinden. Wilt u inhoudelijk over iets spreken, dan kunt u beter een afspraak maken. Uiteraard kunt u ook altijd voor een gesprek terecht bij de directie van de school. U bent van harte welkom!

### **Communicatie met ouders**

Ouders worden geïnformeerd op de volgende manieren:

#### **Oudergesprekken**

Aan het begin van het schooljaar voeren we in alle groepen startgesprekken. Het startgesprek is bedoeld om samen, school – ouders en kind, een goede start van het schooljaar te maken. Na het eerste en na het tweede rapport worden alle ouders en kinderen uitgenodigd voor een 15 minutengesprek. We noemen dit het driehoek gesprek: een gesprek waarbij leerkracht, ouder(s) en kind samen om de tafel zitten. Tijdens deze gesprekken worden doelen en resultaten van het kind doorgenomen en is er aandacht voor de sociaal emotionele ontwikkeling. Tussentijds kunnen er, zowel op initiatief van ouders als leerkrachten, ook gesprekken plaatsvinden.

#### **Inloopmiddag**

Aan het begin van het schooljaar wordt er een inloopmiddag georganiseerd. De kinderen laten de school aan hun ouders zien, vertellen waar ze aan werken en wie de leerkracht is die hen begeleidt.

#### **Informatie avond**

Ouders van groep 3, 7 en 8 worden aan het begin van het schooljaar uitgenodigd voor een ouderavond.

In groep 3 wordt specifieke informatie over de jaargroep verteld, in groep 7 en 8 wordt uitleg over het

Voortgezet Onderwijs gegeven.

#### **Thema ouderavond**

Jaarlijks organiseert de school een informatieve ouderavond, waarbij één thema centraal staat. Bijvoorbeeld: sociale media of sociaal veilige school.

#### **Nieuwsbrief**

Op de laatste vrijdag van de maand verschijnt er een nieuwsbrief. Hierin staat actuele informatie van school.

#### **Schoolgids**

Jaarlijks wordt er een nieuwe schoolgids uitgebracht. Deze is te bekijken op het ouderportaal en de website.

## Ouderportaal

Ouders worden geïnformeerd middels het ouderportaal. Dit is een beveiligde, digitale omgeving welke fungeert als communicatiemiddel en informatievoorziening naar ouders.

## Website

Door de komst van het ouderportaal is de functie van de website veranderd. Deze voorziet voornamelijk in de informatievoorziening naar derden.

## Klachtenregeling

Heeft u een klacht, een vraag of een opmerking, kom er dan meteen mee en blijf er niet mee rondlopen. De klacht kan gaan over (seksuele) intimidatie, agressie, pesten, kwaliteit of beleid van het onderwijs, of andere omstandigheden die bij u onvrede oproepen. In veel voorkomende gevallen kan een gesprek uitkomst bieden. Mocht dat niet het gewenste resultaat opleveren, dan zijn er een aantal stappen die genomen kunnen worden, waarbij de meeste problemen kunnen worden opgelost.

Stichting Lijn 83 primair onderwijs heeft de klachtenregeling opgesteld zoals geadviseerd door de Stichting Onderwijsgeschillen. U kunt de klachtenregeling vinden op de website van onze school en op de website van Stichting Lijn 83 primair onderwijs: <http://www.lijn83po.nl/Klachtenregeling>

## Ouderinspraak

Als ouder kunt u meedenken, meepraten en beslissen over schoolbeleid en activiteiten door deel te nemen aan:

### Medezeggenschapsraad

In de medezeggenschapsraad (MR) zitten twee ouders en twee leerkrachten. Namens de ouders en de leerkrachten kan de MR meepraten en adviseren over of instemmen met het schoolbeleid. De verschillende bevoegdheden zijn in een reglement geregeld. Als ouder en leerkracht kan men zich kandidaat stellen en neemt men gedurende drie jaar zitting in de MR. Indien er zich meerdere kandidaten aanmelden, dan komen er verkiezingen.

### Schoolraad

In de schoolraad zijn ouders en school vertegenwoordigd. De schoolraad heeft geen officiële bevoegdheden, maar vooral een klankbord- en advies functie.

### Werkgroep Ouders Diekske

De werkgroep ouders Diekske (WOD) ondersteunt en voert activiteiten uit die, in samenspraak met het team, voor de kinderen worden georganiseerd. Denk hierbij aan: Koningsspelen, schoolreis, carnaval en Sinterklaas.

Nieuwe leden zijn het hele jaar door welkom!

Aanmelden kan via het ouderportaal door een bericht te sturen naar Marcella (directeur).

## 4.2 Vrijwillige ouderbijdrage

### Wat is de vrijwillige ouderbijdrage?

*Scholen mogen ouders een bijdrage in de kosten vragen. Voorwaarden zijn dat deze bijdrage vrijwillig is en de ouders in de Medezeggenschapsraad ermee hebben ingestemd. De bijdrage is voor activiteiten buiten de lesactiviteiten om.*

Lijn 83 heeft besloten om de vrijwillige ouderbijdrage met ingang van het schooljaar 2023-2024 op alle scholen binnen onze stichting af te schaffen. Wij doen dit omdat een ouderbijdrage op gespannen voet staat met vrije toegankelijkheid van onderwijs. Lijn 83 is voor iedereen toegankelijk. Wij vinden het belangrijk dat er gelijke kansen zijn voor alle kinderen. Ondanks dat de ouderbijdrage ook in het verleden al op basis van vrijwilligheid was, vindt Lijn 83 het innen van een dergelijke bijdrage niet passend en wil ouders ook niet in de verlegenheid brengen of ze deze bijdrage wel of niet kunnen doen.

Betekent dit besluit dat de uitjes en leuke activiteiten vervallen? Nee hoor. Er is ook zonder de ouderbijdrage nog steeds heel veel mogelijk. Omdat de bekostiging van speciale activiteiten in de toekomst vanuit Lijn 83 c.q. de scholen komt, vraagt de organisatie en uitvoering misschien nog wat meer creativiteit en inventiviteit. Maar dat kan ook juist verrijken! Lijn 83 ontvangt net als ieder ander schoolbestuur in Nederland vanuit de rijksoverheid geldelijke middelen. Lijn 83 is van mening dat alle activiteiten die bijdragen aan goed onderwijs met die middelen betaald moeten worden. Voor een beperkt aantal heel specifieke activiteiten, zoals de schoolverlaterskampen, zal uiteraard in samenspraak met de MR en/of oudervereniging van de eigen school ruimte blijven voor maatwerk. Op onze school geldt dit voor de activiteiten rondom het afscheid van groep 8 (waaronder het schoolkamp en de musical). Om deze te bekostigen, vragen we een eenmalige vrijwillige bijdrage van € 30 per kind.

## 4.3 Ziek melden en verlof aanvragen

### Over schoolverzuim

*Scholen zijn verplicht ongeoorloofd schoolverzuim te melden bij de leerplichtambtenaar. Soms kan een leerling niet naar school en is er sprake van geoorloofd schoolverzuim. Op de website van de Rijksoverheid ([www.rijksoverheid.nl](http://www.rijksoverheid.nl)) staat wanneer er sprake is van geoorloofd verzuim.*

*Is het niet mogelijk om tijdens de schoolvakanties op vakantie te gaan? Vraag in uitzonderlijke gevallen bij de schoolleiding toestemming voor verlof [buiten de schoolvakanties](#).*

### Op deze manier meldt u uw kind ziek:

Wanneer uw kind om welke reden dan ook de school moet verzuimen, verzoeken we u vriendelijk hiervan tijdig melding te maken. Liefst enkele dagen van tevoren en bij ziekte voor aanvang van de lessen. Dit kan via het ouderportaal.

De afwezigheid van leerlingen wordt dagelijks geregistreerd. Indien een kind niet is afgemeld en ook bij aanvang van de lessen niet in de groep is, wordt contact met de ouders opgenomen. Wanneer een leerling regelmatig afwezig is, neemt de directeur contact met de ouders voor overleg. Wanneer een kind voor langere tijd ziek zal zijn, kunt u met de leerkracht overleggen of onderwijsactiviteiten thuis mogelijk en zinnig zijn. Andere noodzakelijke informatie betreffende uw kind over bijvoorbeeld allergieën of medicijngebruik horen wij graag bijtijds.

Bij ongeoorloofd verzuim, is de directeur verplicht dit te melden bij de leerplichtambtenaar.

### **Op deze manier vraagt u verlof aan voor uw kind:**

Een kind kan onder bepaalde voorwaarden verlof van school krijgen. Dit verlof dient minimaal twee maanden van tevoren aan gevraagd te worden. Een speciaal formulier is hiervoor op school beschikbaar of via de website te downloaden. Aan het vakantieverlof zijn wettelijke beperkingen gesteld.

De directeur deelt de beslissing altijd schriftelijk en met een duidelijke motivatie mee aan de ouders of verzorgers. Wanneer de directeur negatief beslist, kan er binnen zes weken schriftelijk bezwaar gemaakt worden.

## **4.4 Toelatingsbeleid**

U kunt het toelatingsbeleid vinden op de website van Stichting Lijn 83 primair onderwijs:  
[www.lijn83po.nl/Toelatingsbeleid](http://www.lijn83po.nl/Toelatingsbeleid)

## **4.5 Beleid stichting Lijn 83**

### **Sponsoring beleid:**

[www.lijn83po.nl/Sponsoringsbeleid](http://www.lijn83po.nl/Sponsoringsbeleid)

### **Regeling melding vermoeden misstand:**

[www.lijn83po.nl/Regeling-melding-vermoeden-misstand](http://www.lijn83po.nl/Regeling-melding-vermoeden-misstand)

### **Integriteitscode:**

[www.lijn83po.nl/Integriteitscode](http://www.lijn83po.nl/Integriteitscode)



# 5 Ontwikkeling en resultaten

## 5.1 Tussentijdse toetsen

De leerkracht observeert en analyseert het werk in de klas en de resultaten op methode gebonden en methode onafhankelijke toetsen (CITO). Meerdere keren per jaar vinden er groepsbesprekingen plaats, met de intern begeleider en groepsleerkracht. Hierin wordt onder meer gesproken over de resultaten en groepsplannen: in hoeverre zijn de gestelde doelen van de groepsplanperiode bereikt en hoe gaat er de komende periode tegemoet gekomen worden aan de onderwijsbehoeften van de leerlingen.

Van de resultaten op de CITO toetsen wordt een trendanalyse op schoolniveau gemaakt. Gezamenlijk wordt gekeken naar mogelijke verklaringen en interventies.

Onze school werkt met groepsplannen, dit betekent dat leerlingen met vergelijkbare onderwijsbehoeften worden geclusterd. Dit leidt tot differentiatie in drie groepen:

- instructie onafhankelijke leerlingen, dit zijn de goed presterende leerlingen die vaak voldoende hebben aan een korte instructie
- instructie gevoelige leerlingen, dit is de basisgroep waartoe over het algemeen het merendeel van de leerlingen behoort
- instructie afhankelijke leerlingen, dit zijn de leerlingen die meer instructie en begeleiding van de leerkracht nodig hebben

## 5.2 Resultaten eindtoets

**Let op:** In schooljaar 2023-2024 is de eindtoets vervangen door de doorstroomtoets. Op dit moment zie je nog de resultaten van de eindtoets van 2023. De resultaten van de doorstroomtoets van 2024 zijn na de zomer voor het eerst zichtbaar. Dit is in lijn met de beoordeling van de Inspectie van het Onderwijs. Kijk voor meer informatie op de [website van de inspectie](#).

### **Wat is de eindtoets?**

Tot en met schooljaar 2022-2023 maken alle leerlingen aan het eind van de basisschool een eindtoets. Dit is verplicht. Met de eindtoets kunnen leerlingen laten zien wat ze op de basisschool hebben geleerd. De leerkracht geeft de leerling een advies voor het onderwijsniveau in het voortgezet onderwijs. Scoort de leerling op de toets beter dan het advies van de leerkracht? Dan moet de school het advies heroverwegen. Bij een lagere score hoeft dit niet. De eindtoets is geen examen, leerlingen kunnen niet slagen of zakken.

### **Referentieniveaus**

De Inspectie van het Onderwijs controleert of het onderwijs op scholen van voldoende niveau is. De eindtoetsresultaten van de leerlingen spelen een belangrijke rol bij deze controle. Vanaf 1 augustus 2020 gebruikt de inspectie referentieniveaus om te bepalen of een school voldoende of onvoldoende presteert.

## Wat zijn referentieniveaus?

Een eindtoets meet voor de onderdelen Nederlandse taal en rekenen:

- Hoeveel procent van de leerlingen met de eindtoets het basisniveau heeft gehaald (dit wordt ook wel het fundamentele niveau genoemd).
- Hoeveel procent van de leerlingen met de eindtoets het streefniveau heeft gehaald. Dit is een hoger niveau dat de leerlingen kunnen behalen.

Het fundamentele niveau (basisniveau) en het streefniveau (hogere niveau) worden ook wel de 'referentieniveaus' genoemd. Ze zeggen dus welk niveau de leerlingen op de school hebben gehaald op de gebieden taal en rekenen. Om te kijken of de school voldoende of onvoldoende heeft gescoord, worden ze vergeleken met signaleringswaarden van de Inspectie van het Onderwijs.

## Wat zijn signaleringswaarden?

Hoeveel procent de school minimaal moet halen op de beide niveaus ligt vooraf vast. Deze percentages worden namelijk door de Inspectie van het Onderwijs bepaald. Als de school minder goed scoort dan deze vastgestelde minimale waarde, kan dat een signaal zijn dat er iets niet goed gaat op de school. Daarom worden deze minimale scores 'signaleringswaarden' genoemd.

Wanneer het percentage leerlingen op de school voor zowel het fundamentele niveau als het streefniveau op of boven de signaleringswaarden liggen, zijn de resultaten in dat schooljaar voldoende.


**Let op:** Voor de beoordelingen in het schooljaar 2023/2024 hanteert de inspectie naast de ongewijzigde signaleringswaarden zogenaamde correctiewaarden bij de beoordeling van de leerresultaten. Meer informatie is te vinden op [de website van de inspectie](#).

De eindopbrengsten van onze school liggen al jaren ruim boven het landelijk gemiddelde. Hier zijn we bijzonder trots op!

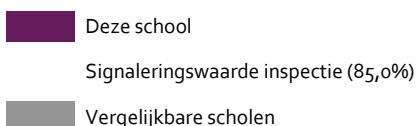
We nemen jaarlijks de IEP doorstroomtoets af. IEP staat voor ICE Eindevaluatie Primair onderwijs. De IEP doorstroomtoets meet de verplichte vaardigheden lezen, taalverzorging en rekenen aan het einde van groep 8.

De uitslag van de doorstroomtoets geeft informatie over het referentieniveau dat het kind beheerst én een advies voor een schoolniveau. De school wordt vergeleken met de andere scholen in het land. Ouders en kinderen kunnen aflezen op welke vorm van onderwijs het kind met de behaalde resultaten de meeste kans van slagen heeft. Voor de school worden de resultaten gebruikt als evaluatie van het onderwijsaanbod.

## Welk percentage leerlingen behaalt het fundamentele niveau?



### Legenda % 1F behaald



## Welk percentage leerlingen behaalt het streefniveau?

School

% 1S/2F behaald (over drie schooljaren)

basisschool 't Diekske

75,3%

57,9%

### Legenda % 1S/2F behaald

- Deze school
- Signaleringswaarde inspectie (47,3%)
- Vergelijkbare scholen

## 5.3 Schooladviezen

Leerlingen uit groep 8 maken vanaf schooljaar 2023-2024 al in februari een doorstroomtoets. Ze moeten zich dan eind maart aanmelden voor de middelbare school. Hierdoor maken alle leerlingen even veel kans op een plek op de school van hun voorkeur en op het voor hen best passende niveau.

Voor onze school betekent dit het volgende:

### Procedure schooladvies overgang naar het voortgezet onderwijs

#### Groep 7 laatste oudergesprek: 1e (voorlopig) schooladvies

Advisering vanuit gesprekken groepsleerkracht, andere leerkracht bovenbouw en interne begeleider, gebaseerd op een breed inzicht in de ontwikkeling van de leerling:

- Talenten
- Motivatie
- Werkhouding
- Resultaten van leerlingvolgsysteem- en methodetoetsen

We adviseren kansrijk vanuit hoge verwachtingen.

#### Groep 8 tussen 10 en 31 januari: (voorlopig) schooladvies

Tijdens een gesprek, bevestigd op schrift

tussen 27 januari en 16 februari:  
doorstroomtoets

Papieren versie: 4 en 5 februari

#### Schooladviesgesprekken

Het advies wordt gegeven in een oudergesprek, waarbij de leerling aanwezig is. Wanneer er vragen of opmerkingen zijn over het schooladvies vanuit ouders of leerkrachten, wordt de mogelijkheid geboden dit verder te bespreken in een gesprek waarbij de leerling niet aanwezig is.

Basisschool deelt informatie van het voortgezet onderwijs in de regio.

- Standaard: doorspelen informatie Elzendaal en Metameer, op aanvraag van ouders ook van overige scholen.
- Informatieavond over het voortgezet onderwijs, verzorgd door Metameer/Elzendaal in het bijzijn van een leerkracht van onze school
- Deelname aan projecten op het vo (bijv. techniek of Engels) klassikaal, wanneer dit passend en verrijkend is voor het lesprogramma van de groep.
- Meeloopdagen worden individueel bezocht, de verantwoordelijkheid hiervoor ligt bij ouders.

tussen 25 en 31 maart:

Anmelden middelbare school

#### Groep 8 uiterlijk 15 maart: toetsuitslag en uiterlijk 24 maart: definitief advies

- Wanneer de toets hetzelfde advies geeft als het schooladvies of lager, wordt het advies automatisch definitief.
- Wanneer de toets een hoger advies geeft dan het schooladvies, wordt de leerling opnieuw besproken (heroverweging, gesprek groepsleerkrachten, intern begeleider en team). Ouders worden benaderd voor een gesprek (telefonisch of live) waarin het resultaat van de heroverweging besproken wordt. In het belang van de leerling kan school besluiten het advies niet te verhogen, school motiveert dit.
- Het OKR (standaard document van Lijn83) met daarop het definitieve advies wordt meegegeven.



## Welke schooladviezen heeft de school aan de leerlingen gegeven in 2023-2024?

Schooladvies	Percentage leerlingen
vmbo-k	15,3 %
vmbo-(g)t	7,7 %
vmbo-(g)t / havo	30,8 %
havo	7,7 %
havo / vwo	7,7 %
vwo	30,8 %

## 5.4 Sociale ontwikkeling

### Visie op Sociale opbrengsten

#### Wat verstaan scholen onder sociale opbrengsten?

*Kinderen leren en ontwikkelen op school vaardigheden die nodig zijn om op een goede manier met anderen om te gaan. En om bij te dragen aan de samenleving. Het gaat om vaardigheden zoals samenwerken, ruzies oplossen en jezelf weten te redden. Door deze vaardigheden is het fijn en veilig op school en verbeteren de leerprestaties. Kinderen nemen op een positieve manier deel aan de maatschappij.*

Onze kernwaarden uit de visie op sociale opbrengsten zijn:

respect

veilig en eerlijk

samen helpen

Onze school blinkt uit door een positief schoolklimaat. Wij bieden kinderen geborgenheid, een duidelijke structuur en veilige, rijke leeromgeving.

Dit betekent voor onze school dat:

- we er ons van bewust zijn dat het tonen van voorbeeldgedrag belangrijk is
- wij duidelijk zijn in onze verwachtingen
- iedereen zich gezien en gehoord voelt
- onze kernwaarden leidend zijn

### Werkwijze Sociale opbrengsten

De methode 'Vreedzaam' is een schoolbreed programma dat streeft naar een school als een democratische gemeenschap, waarin kinderen en leerkrachten leren om conflicten constructief op te lossen, én waarin kinderen verantwoordelijkheid leren dragen voor het sociale klimaat in de gemeenschap. Daarmee geven we actief invulling aan een veilig schoolklimaat op onze school.

## 6 Schooltijden en opvang

Op basisschool 't Diekske werken we met een vijf-gelijke-dagen-model. Dit betekent dat alle kinderen, van maandag tot en met vrijdag, van 8.30 tot 14.00 uur les krijgen. Om 8.20 uur gaat de bel en vanaf die tijd mogen alle kinderen naar binnen lopen, zodat we om 8.30 uur kunnen beginnen met de lessen.

### 6.1 Schooltijden

Op onze school geldt een vijf gelijke dagen model (vijf identieke schooldagen zonder vrije middag).

<b>Voorschoolse opvang:</b>	7.00 – 8.30 uur
<b>Schooltijd:</b>	8.30 – 14.00 uur
<b>Naschoolse opvang:</b>	14.00 – 18.30 uur

### 6.2 Opvang

#### Voor- en naschoolse opvang

Wordt geregeld in samenwerking met 't Kienderbènkske en aangeboden in het schoolgebouw. Hier zijn kosten aan verbonden.

#### Opvang tijdens schoolvakanties

Er is opvang tijdens schoolvakanties. Deze wordt verzorgd door 't Kienderbenkske.

#### 't Kienderbènkske

't Kienderbènkske is een kinderopvangorganisatie binnen de Gemeente Bergen. Zij bieden in de kerkdorpen alle vormen van opvang aan. Vanaf nul jaar tot aan het einde van de basisschoolleeftijd.

In ons schoolgebouw zijn de volgende groepen gevestigd:

- een kinderdagverblijf (KDV), met opvang aan kinderen van 0 tot 4 jaar
- de ontwikkelingsgerichte kinderopvang (OKI), met opvang aan kinderen van 2 tot 4 jaar
- de buitenschoolse opvang (BSO), met opvang aan kinderen in de basisschool leeftijd

#### Unik

In ons schoolgebouw wordt door Unik buitenschoolse opvang aangeboden. Kinderen uit Afferden en omliggende dorpen zijn hier welkom.

Bij UniK geloven ze in een wereld waarin iedereen meedoet en meehelpt. Ook als iemand een lichamelijk, verstandelijke of gedragsmatige beperking heeft. Samen kijken ze welke ondersteuning het beste past. UniK biedt verschillende programma's en activiteiten gericht op de individuele ontwikkeling van het kind.

## 6.3 Vakantierooster

### Vakanties 2024-2025

Vakantie	Van	Tot en met
Herfstvakantie	21 oktober 2024	25 oktober 2024
Kerstavakantie	23 december 2024	03 januari 2025
Voorjaarsvakantie	03 maart 2025	07 maart 2025
Meivakantie	21 april 2025	05 mei 2025
Hemelvaart	29 mei 2025	30 mei 2025
2e Pinksterdag	09 juni 2025	09 juni 2025
Zomervakantie	07 juli 2025	15 augustus 2025

### Studiedagen

Dinsdag 17 september  
Woensdag 20 november  
Vrijdag 6 december  
Vrijdag 7 februari  
Donderdag 27 maart  
Maandag 7 april  
Dinsdag 17 juni

### Verkorte lesdagen (om 12.00 uur uit)

Vrijdag 20 december  
Vrijdag 28 februari  
Vrijdag 18 april  
Vrijdag 4 juli

## 6.4 Wie is wanneer te bereiken?

Het is op school op de volgende momenten mogelijk om het personeel te spreken:

	Dag(en)	Tijd(en)
leerkrachten	dagelijks	na 14.00 uur (op afspraak)
intern begeleider	maandag, dinsdag en donderdag	op afspraak
directie	dinsdag en donderdag	op afspraak

# 7 Praktische informatie

## Groepsbezetting

	Maandag	Dinsdag	Woensdag	Donderdag	Vrijdag
1-2	Sandra	Sandra	Fleur	Fleur	Fleur
3-4	Marye	Marye	Mariska	Mariska	Marye
4-5	Julian	Mariska	Julian	Julian	Julian
6-7	Joep	Joep	Joep	Joep	Joep
7-8	Michel	Michel	Michel	Michel	Michel

Onderwijsassistent	Loes
Vrijwilliger	Céline
Administratie	Mariël
Conciërge	Lia
Intern Begeleider	Corina
Directie	Marcella

## Contact school

Telefonisch zijn we bereikbaar op: 0485-531411

Berichten naar teamleden vragen we u te versturen via het ouderportaal.

Per mail is contact mogelijk via: [info.diekske@lijn83po.nl](mailto:info.diekske@lijn83po.nl)

## Fruit eten

Op maandag, dinsdag, donderdag en vrijdag is het fruit & groente dag. Kinderen eten dan alleen fruit en/of groente tijdens de ochtendpauze. Op woensdag mogen de kinderen zelf hun tussendoortje (fruit, groente of koek) kiezen.

## Lunchen

Alle kinderen lunchen elke dag 15 minuten in hun eigen klas onder begeleiding van de leerkracht. We stimuleren het mee brengen van een gezonde lunch. In verband met de hoeveelheid afval geven we de voorkeur aan bekertjes in plaats van pakjes drinken. Het is handig als trommels en bekertjes voorzien zijn van naam.

## Verjaardagen

Wanneer uw kind jarig is, wordt daar uiteraard aandacht aan besteed in de klas. Er wordt gezongen, uw kind wordt gefeliciteerd en uw kind mag een kadootje uitkiezen. De verjaardagen worden gevierd zonder traktaties.

## Bewegingsonderwijs

Kinderen uit groep 1 en 2 hebben elke dag tijd voor beweging, in de speelzaal of buiten. Tijdens het spelen in de speelzaal dragen kinderen gymshoenen, voorzien van hun naam. Deze schoenen blijven het gehele schooljaar op school.

Groep 3 t/m 8 gymt twee keer per week, op dinsdag en vrijdag. De gymles vindt plaats in sporthal De Alverman of op het grasveld naast de school. Vanwege veiligheid en hygiëne is het dragen van sportkleding en gymshoenen in de sporthal verplicht. Kinderen die deze spullen niet bij zich hebben, kunnen daardoor niet deelnemen aan de gymles.

Vanuit school lopen of fietsen we naar de Alverman. De kinderen van groep 3 t/m 6 (en op dinsdag ook 6-7) lopen naar de sporthal. De kinderen van groep 7-8 (en op vrijdag 7 én 8) gaan op de fiets. We vragen de kinderen die fietsen ook op de fiets naar school te komen. De kinderen van groep 7 en 8 fietsen vrijdagmiddag om 14.00 uur vanaf de Alverman naar huis.

## **Bibliotheek**

Op 't Diekske werken we met de Bieb Op School (BOS). De kinderen kunnen hier wekelijks hun boeken ruilen. 't Biebske is elke maandag- en donderdagmiddag van 13.15 tot 14.00 uur geopend (met uitzondering van de schoolvakanties, vrije dagen, eerste en laatste schoolweek). Groep 1-2, 3-4 en 6-7 brengt op maandag een bezoek aan de bieb, groep 4-5 en 7-8 op donderdag.

Op maandag en donderdag is het ook mogelijk na schooltijd (tussen 14.00 en 14.30 uur) samen met de ouders binnen te lopen en een boek te lenen. Ook jongere kinderen uit het gezin zijn van harte welkom.

## **Carnaval**

In de week voor carnaval worden de schoolprins, schoolprinses (uit groep 7), vorst en raad bekend gemaakt. Zij staan de hele week in het middelpunt. Op verschillende momenten in de week voor carnaval vindt er een activiteit plaats, waarbij zij aanwezig zijn. Aan het einde van de week is de carnavalsviering.

## **Communie**

De kinderen van groep 3 en 4 kunnen één keer per 2 jaar hun Eerste Heilige Communie doen. De voorbereiding vindt plaats na schooltijd, in samenwerking met de ouders en werkgroep van de parochie.

## **Gevonden voorwerpen**

Alle gevonden voorwerpen worden in een bak bij de hoofdingang bewaard. Mist u een kledingstuk van uw kind? Kom dan even kijken. Aan het eind van elke periode worden alle spullen opgeruimd.

## **Schoolfotograaf**

Elk jaar komt er een fotograaf op school om foto's te maken, individueel en met broertjes/zussen. Van alle groepen wordt ook een klassenfoto gemaakt. U kunt vervolgens op eigen kosten een keuze uit het aanbod maken.

## **Hoofdluis**

Na de herfst-, carnaval en meivakantie worden alle kinderen van de school door een luizenscreeningsteam gecontroleerd. Het is handig als de screeners dan zo min mogelijk met vlechtjes, gel, e.d. te maken krijgen. Als er tussentijds aanleiding toe is, zullen er nog extra controles plaatsvinden. Er volgt daarover geen extra bericht. Wij vragen u uw kind(eren) gedurende het schooljaar regelmatig zelf te controleren.

## **Kamp groep 8**

Als afsluiting van de basisschoolperiode organiseren wij voor de schoolverlaters een kamp. Enkele teamleden en stagiaires gaan mee als begeleiding.

## **Materialen**

Aan het begin van elk schooljaar krijgen de leerlingen materialen die ze nodig hebben, zoals potloden, een balpen, gum en koptelefoon. Raken ze de materialen kwijt of maken ze deze stuk, dan moeten ze zelf voor nieuwe zorgen of wordt er in overleg een vergoeding gevraagd. Zo proberen wij de kinderen verantwoordelijkheid te leren dragen voor de eigen materialen.

## **Mobiele telefoons**

Onder schooltijd worden mobiele telefoons niet ingezet en zijn daardoor in de klas niet toegestaan. Indien een kind een mobiele telefoon bij zich heeft, dient deze uitgeschakeld te zijn en in de jas of tas te zijn opgeborgen. Het meenemen is voor eigen risico. School is hier niet verantwoordelijk voor.



## **Musical**

Groep 8 sluit de basisschooltijd af met een musical. Deze vindt plaats in de laatste schoolweek. Ouders van groep 8 mogen hierbij aanwezig zijn.

## **Natuurpaden**

Onze school ligt in een prachtige omgeving. Hier maken we in ons aanbod gebruik van door jaarlijks met gidsen de natuur in te gaan. Buiten beleven, ontdekken en ervaren kinderen de natuur. Bij natuuronderwijs buiten zijn we natuurlijk wel afhankelijk van het weer.

## **Onderbouwdag**

Aan het einde van het schooljaar wordt er voor de leerlingen van groep 1, 2 en 3 een onderbouwdag georganiseerd. Hier wordt van tevoren op school in een project aan gewerkt. Op deze dag wordt het terrein van de familie Salden aan de Spitsbrug omgetoverd tot een bij het thema behorend landschap, waar de kinderen de hele dag vertoeven.

## **Hulpouders**

Regelmatig hebben we bij activiteiten hulp nodig van ouders. Dit wordt via het ouderportaal aan u gevraagd. Wij hopen op uw medewerking!

## **Sinterklaas**

Ieder jaar vindt er een Pietenmiddag plaats. In de hele school worden spelletjes gespeeld en de leerlingen van groep 8 worden gevraagd om hulppiet te zijn. Rond 5 december bezoekt Sinterklaas onze school.

## **Schoolreis**

Aan het einde van het schooljaar gaat groep 4 t/m 7 op schoolreis.

## **Verjaardag leerkracht**

De verjaardag van de juf of de meester is een feest voor de kinderen. Het is niet de bedoeling dat de kinderen voor de leerkracht iets kopen, iets knutselen mag natuurlijk wel. Aan het einde van het schooljaar viert de leerkracht zijn of haar verjaardag.

## **Vormsel**

De leerlingen van groep 7 en 8 worden één keer in de 2 jaar in de gelegenheid gesteld deel te nemen aan het Vormsel. Aan de voorbereiding gaat een ouderavond vooraf. De organisatie is in handen van de werkgroep en vindt buiten schooltijd plaats.

## **Koningsspelen**

Onze school neemt jaarlijks deel aan de Koningsspelen.

## **Verkeersveiligheid**

Om een veilige schoolomgeving voor onze kinderen te creëren en de drukte rondom school te beperken, vragen we zoveel mogelijk te voet of met de fiets naar school te komen. Brengt of haalt u uw kinderen met de auto op, vragen we u rekening te houden met het volgende:

- parkeer niet buiten de vakken en in de schoolzone, dit voorkomt onoverzichtelijke situaties
- laat op de parkeerplaats het vak met het paaltje open, anders wordt de toegang voor voetgangers versperd
- rijd stapvoets rondom de school
- neem uw fiets op het schoolplein aan de hand

## **Informatievoorziening gescheiden ouders**

Alle ouders hebben in principe recht op informatie over hun kind van de school. Dit geldt ook voor ouders die gescheiden zijn. Soms is daarbij maar één ouder van het kind belast met het ouderlijk gezag en de andere ouder niet. Om te voldoen aan wettelijke afspraken in deze, hanteert Lijn 83 de volgende regeling:

Indien beide ouders met het gezag belast blijven, dan handelt elke school alsof de ouders niet gescheiden c.q. uit elkaar zijn, ook al zorgen zij niet daadwerkelijk samen voor hun kind(eren).

Indien een rechter heeft bepaald, dat slechts één ouder wordt belast met het ouderlijk gezag, dan is deze ouder verplicht de andere ouder op de hoogte te houden van 'gewichtige aangelegenheden die het kind betreffen'.

In het laatste geval ontvangen wij graag een afschrift van deze gerechtelijke uitspraak. Eventueel kunnen, in overleg met de school, schriftelijke afspraken worden gemaakt over de wijze waarop informatie wordt doorgegeven.

## **Wetgeving AVG**

Vanaf 25 mei 2018 is de Algemene Verordening Gegevensbescherming (AVG) van toepassing. Dat betekent dat vanaf die datum dezelfde privacywetgeving geldt in de hele Europese Unie (EU). De AVG versterkt de positie van de betrokkenen (de mensen van wie gegevens worden verwerkt), doordat zij nieuwe privacy rechten krijgen en hun bestaande rechten sterker worden. Organisaties die persoonsgegevens verwerken, krijgen meer verplichtingen. De nadruk ligt voortaan op de verantwoordelijkheid van organisaties om te kunnen aantonen dat zij zich aan de wet houden. Dit vraagt ook van school om een andere manier van denken. Een belangrijk onderdeel van de wet is dat degene van wie je de persoonlijke gegevens verzamelt expliciet toestemming geeft voor het gebruik van deze gegevens voor specifieke doeleinden. Er is dus een actieve handeling nodig van leerlingen en ouders om ergens hun goedkeuring voor te krijgen, bijvoorbeeld het geven van een handtekening. Je mag alleen de gegevens gebruiken voor de doelen waar vooraf die expliciete toestemming voor gegeven is.

Wat betekent dit voor 't Diekske?

We vermelden op de leerlingenlijst geen adresgegevens van kinderen. Dit betekent dat u alleen de namen van de leerlingen uit een klas kunt zien. Op het Ouderportaal kunt u uw adresgegevens invullen en toestemming geven, zodat andere ouders deze gegevens toch kunnen zien. Dit vraagt dus een actieve handeling van u. Daarnaast gaan we als school heel bewust om met het delen van foto- en filmmateriaal. Toestemming van ouders voor het plaatsen van beeldmateriaal is noodzakelijk. Foto- en filmmateriaal wordt uitsluitend verspreid via ons beveiligde Ouderportaal. We respecteren het besluit van ouders die geen toestemming geven voor het publiceren van foto- en filmmateriaal en houden hier rekening mee. Als ouders zélf echter foto's en filmpjes maken onder schooltijd en deze dan verspreiden via social media, kunnen wij de privacy van onze leerlingen niet garanderen. Wilt u foto's en/of filmpjes die gemaakt zijn op 't Diekske op social media plaatsen? Vraag dan vooraf toestemming aan de ouders van de betrokken kinderen.